



PRZYCZEPY KEMPINGOWE 2024

ONTOUR | DE LUXE | EXCELLENT | EXCELLENT EDITION | PRESTIGE | MAXIA

Hobby
GEBAUT FÜRS LEBEN



GEBAUT FÜRS LEBEN

... oznacza caravanning dla wszystkich – łatwy, bezpieczny i relaksujący. Hobby działa zgodnie z tą zasadą od ponad 55 lat. Nie ma znaczenia, czy będzie to sprawdzony bestseller, czy nowy innowacyjny model – oferujemy Ci najwyższą jakość i funkcjonalność, w połączeniu z nowoczesnym wzornictwem „Made in Germany”. Nie dziwi więc, że Hobby to najpopularniejsza i najczęściej kupowana marka przyczep i samochodów kempingowych w Europie. Poza tym wyróżnia nas to, że wszystkie przyczepy kempingowe Hobby posiadają fabrycznie zamontowane, kompletne wyposażenie HobbyKomplett. A to oznacza, że możesz rozpocząć swój urlop od zaraz, w komfortowy i bezstroski sposób.

Zainspiruj się szeroką ofertą modeli w tym katalogu. Jeszcze większą różnorodność i wiele szczegółów dotyczących sprzętu można znaleźć na stronie hobby-caravan.de. Tam też można skonfigurować bezpośrednio swój wymarzony pojazd. Życzymy przyjemnej lektury.

SPIS TREŚCI

Oferta produktów	4
Made in Germany	6
Zewnętrzna stylistyka	8
Serie	10
Ontour	12
De Luxe	18
Excellent	24
Excellent Edition	30
Prestige	36
Maxia	42
Kompletne wyposażenie HobbyKomplett	48
Część mieszkalna	50
Kuchnia	51
Część sypialna	52
Łazienka	53
Zabudowa	54
Technika pokładowa	55
Wyposażenie specjalne	56
Przegląd modeli	58



Dowiedz się więcej o naszym świecie Hobby i poznaj jego wszystkie zalety na stronie hobby-caravan.de/pl



W OFERCIE MAMY 69 RÓŻNYCH MODELI MOBILNYCH DOMÓW. JEDEN Z NICH PASUJE DOKŁADNIE DO CIEBIE.

Kompaktowe i zwrotne. Luksusowe i przestronne. Dla par i rodzin. Z silnikiem lub do holowania. Bez względu na to, czego oczekujesz od mobilnego domu, mamy odpowiednie rozwiązanie. Dzięki 49 różnym układom wnętrza w siedmiu seriach przyczep oferujemy wszystko, czego szukają miłośnicy carawaningu.

Samochody kempingowe oferujemy jako furgony, wersje częściowo zintegrowane i alkowy w siedmiu seriach, obejmujących łącznie 20 modeli.



Dowiedz się więcej o naszym świecie Hobby i poznaj jego wszystkie zalety na stronie hobby-caravan.de/pl



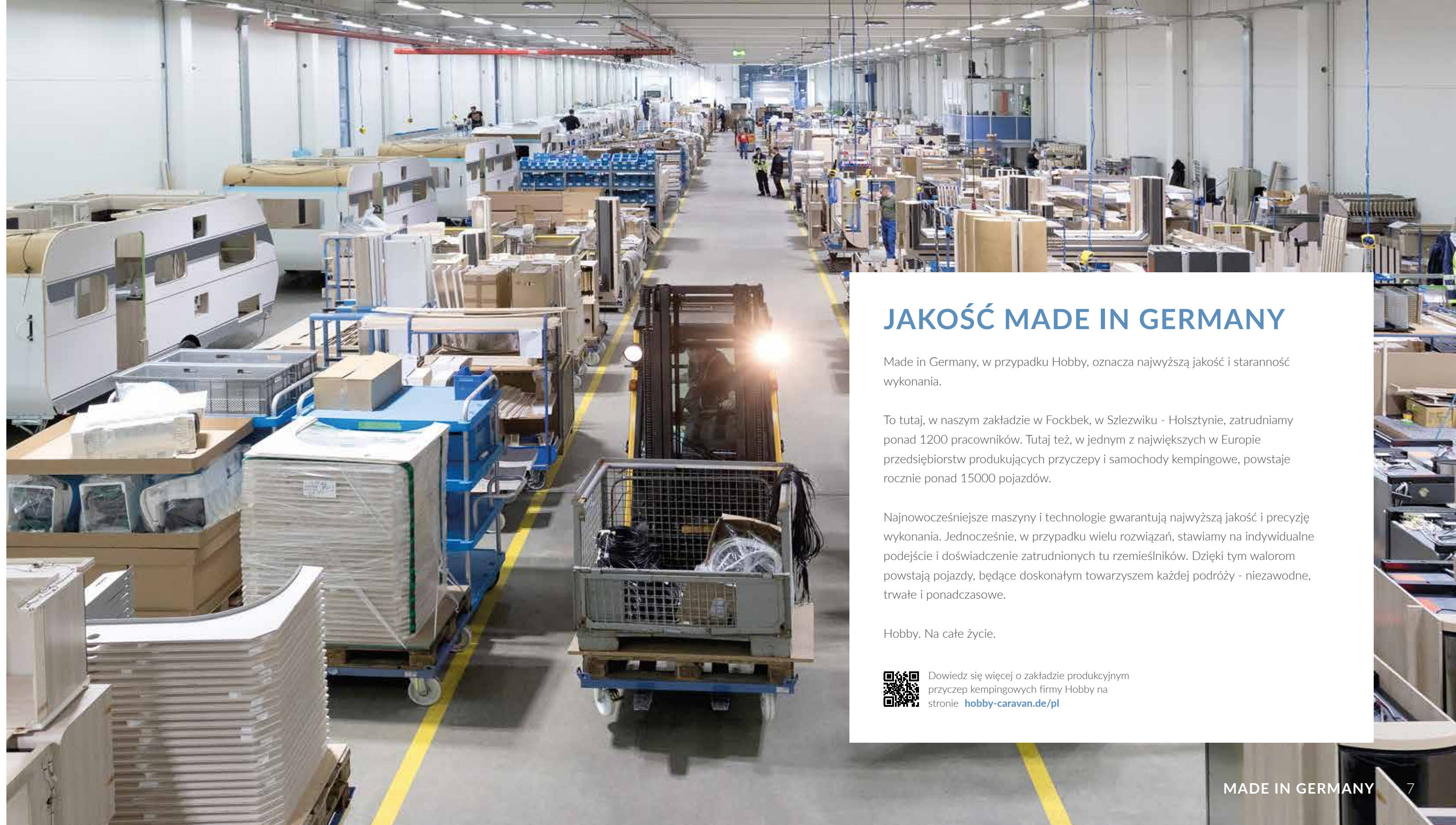
ZAKŁAD PRODUKCYJNY PRZYCZEP KEMPINGOWYCH FIRMY HOBBY



ZAKŁAD PRODUKCYJNY SAMOCHODÓW KEMPINGOWYCH FIRMY HOBBY



CENTRUM SERWISOWE FIRMY HOBBY



JAKOŚĆ MADE IN GERMANY

Made in Germany, w przypadku Hobby, oznacza najwyższą jakość i staranność wykonania.

To tutaj, w naszym zakładzie w Fockbek, w Szlezwiku - Holsztynie, zatrudniamy ponad 1200 pracowników. Tutaj też, w jednym z największych w Europie przedsiębiorstw produkujących przyczepy i samochody kempingowe, powstaje rocznie ponad 15000 pojazdów.

Najnowocześniejsze maszyny i technologie gwarantują najwyższą jakość i precyzję wykonania. Jednocześnie, w przypadku wielu rozwiązań, stawiamy na indywidualne podejście i doświadczenie zatrudnionych tu rzemieślników. Dzięki tym walorom powstają pojazdy, będące doskonałym towarzyszem każdej podróży - niezawodne, trwałe i ponadczasowe.

Hobby. Na całe życie.



Dowiedz się więcej o zakładzie produkcyjnym przyczep kempingowych firmy Hobby na stronie hobby-caravan.de/pl

Listwa markizy przeciwdeszczowej

Podwójnie przeszklone i przyciemnione okna zewnętrzne



Dynamiczne tylne światła

Stabilne uchwyty manewrowe

Drzwi wejściowe jednoczęściowe, bardzo szerokie, z potrójnym zamknięciem, z oknem, koszem na śmieci, schawkami i moskitierą



Kołpaki

Dyszel z osłoną, o dużej wytrzymałości

Duża pokrywa luku bagażowego

Precyzyjne połączenia zabudowy

Zintegrowana listwa przedsionka



Okno dachowe DOMETIC SEITZ z roletą przeciwsłoneczną i moskitierą

Panoramyczne okno dachowe

Koło podporowe z wagą do mierzenia nacisku dyszla na hak

Zaczepek z systemem stabilizacji toru jazdy KNOTT

Przestronna skrzynia na butle gazowe

Przepust na korbę w przedniej osłonie

Stabilne podpory do dużych obciążeń

System hamowania najazdowego KNOTT ANS z automatyczną regulacją szczęk

PRZYCZEPA KEMPINGOWA W WYJĄTKOWEJ STYLISTYCE

W Hobby liczy się nie tylko wnętrze. Dzięki wielu pomysłowym i praktycznym detalom nasze pojazdy przyciągają wzrok także zewnętrzną stylistyką. Typowy dla przyczep kempingowych Hobby jest sportowy design, podkreślony przez płynne linie i aerodynamiczne kształty. Stylowe elementy, takie jak chromowane uchwyty manewrowe czy sportowa tylna część nadwozia, doskonale podkreślają charakter pojazdu.



Odkryj wszystkie szczegóły bogatego wyposażenia naszych przyczep kempingowych na stronie hobby-caravan.de/pl



ONTOUR

STRONA 12

Układy wnętrza: 3

Miejsca do spania: maks. 5

Długość: 5.791 - 6.720 mm

Szerokość: 2.200 mm

Dopuszczalna masa całkowita:

1.200 - 1.350 kg



DE LUXE

STRONA 18

Układy wnętrza: 14

Miejsca do spania: maks. 7

Długość: 5.975 - 7.520 mm

Szerokość: 2.300 - 2.500 mm

Dopuszczalna masa całkowita:

1.300 - 1.700 kg



EXCELLENT

STRONA 24

Układy wnętrza: 5

Miejsca do spania: maks. 4

Długość: 6.762 - 7.568 mm

Szerokość: 2.300 - 2.500 mm

Dopuszczalna masa całkowita:

1.350 - 1.600 kg



EXCELLENT EDITION

STRONA 30

Układy wnętrza: 10

Miejsca do spania: maks. 6

Długość: 6.640 - 8.331 mm

Szerokość: 2.300 - 2.500 mm

Dopuszczalna masa całkowita:

1.350 - 1.900 kg



PRESTIGE

STRONA 36

Układy wnętrza: 11

Miejsca do spania: maks. 7

Długość: 7.520 - 9.046 mm

Szerokość: 2.500 mm

Dopuszczalna masa całkowita:

1.600 - 2.200 kg



MAXIA

STRONA 42

Układy wnętrza: 3

Miejsca do spania: maks. 7

Długość: 7.713 - 8.331 mm

Szerokość: 2.500 mm

Dopuszczalna masa całkowita:

1.700 - 2.000 kg



Izolowane okna dachowe

Pojemne schowki pod siedziskami

Kasety typu kombi z roletą przeciwsłoneczną i moskitierą

ONTOUR

NIE TYLKO DLA POCZĄTKUJĄCYCH



Przyczepa kempingowa Hobby ONTOUR jest doskonale przygotowana do spontanicznych wypraw w szeroki świat.

Kompaktowa przyczepa kempingowa ONTOUR firmy Hobby o masie od 1 200 kg i szerokości od 2,20 m jest idealna również do mniejszych pojazdów ciągnących. Trzy różne modele to doskonałe wprowadzenie do świata Hobby.

Układy wnętrza: 3
Miejsca do spania: maks. 5
Łóżka francuskie: 2
Łóżka pojedyncze: 1
Łóżka dziecięce: 1
Tapicerka: Lago
Fronty mebli: Dąb Moyet / biały matowy
Kuchnia: Szara

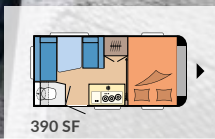


Dowiedz się więcej o modelu Ontour i jego największych zaletach na stronie hobby-caravan.de/pl





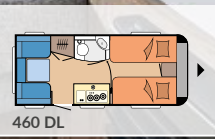
Siedziska z dużą ilością miejsca na nogi



390 SF



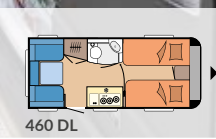
Lampki do czytania zmieniające kolor



460 DL



Lodówka podblatowa z dużym zamrażalnikiem



460 DL

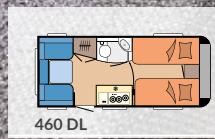
W TWOIM STYLU

Dużo miejsca do przygotowywania potraw, smażenia i przechowywania – w kuchni Hobby przestrzeń zdaje się rozszerzać. Czy będzie to kompaktowa kuchnia boczna, przestronna kuchnia w kształcie litery L czy też kuchnia w tylnej części pojazdu: każdy centymetr jest sprytnie wykorzystany. Dzięki temu na stole zawsze znajdzie się coś pysznego. Jeszcze więcej przemyślanych rozwiązań w wyposażeniu kuchni znajdziesz na naszej stronie.

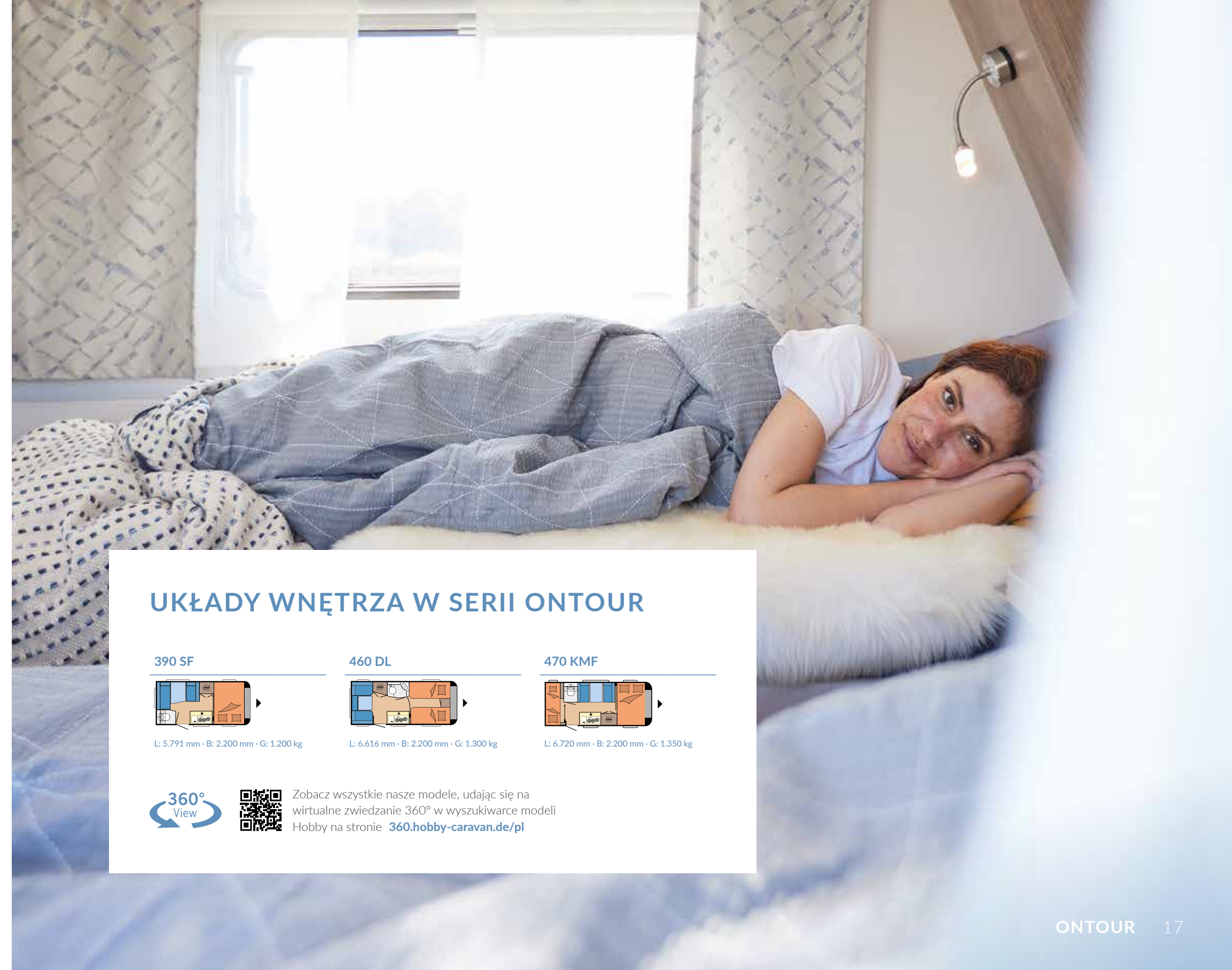


Roleta do okna kuchennego ze zintegrowanymi gniazdami elektrycznymi

Przestronne szuflady kuchenne z systemem zamykania „push lock” i systemem łagodnego domykania „soft close”



460 DL



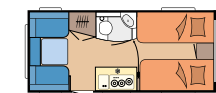
UKŁADY WNĘTRZA W SERII ONTOUR

390 SF



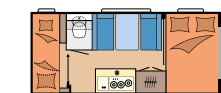
L: 5.791 mm · B: 2.200 mm · G: 1.200 kg

460 DL



L: 6.616 mm · B: 2.200 mm · G: 1.300 kg

470 KMF



L: 6.720 mm · B: 2.200 mm · G: 1.350 kg



Zobacz wszystkie nasze modele, udając się na wirtualne zwiedzanie 360° w wyszukiwarce modeli Hobby na stronie 360.hobby-caravan.de/pl

Łóżko opuszczane

DE LUXE WSZECHSTRONNA I UNIWERSALNA



Wszechstronna przyczepa z serii DE LUXE, spełnia przeróżne oczekiwania entuzjastów caravaningu. 14 wyjątkowych układów wnętrza, czynią z niej uniwersalny produkt dla niemal każdego użytkownika. To jeden z powodów, dla których Hobby DE LUXE zajmuje czołowe miejsce na liście naszych bestsellerów.

Wszystkich urzeka nowoczesne i przyjazne wzornictwo, dzięki któremu poczujesz wyjątkową przestrzeń i domową atmosferę.

Układy wnętrza: 14

Miejsca do spania: maks. 7

Łóżka francuskie: 8

Łóżka wyspowe: 1

Łóżka pojedyncze: 4

Łóżka dziecięce: 5

Opuszczane łóżka: 2

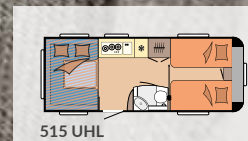
Tapicerka: Turo

Fronty mebli: Wiąz Baron / biały matowy / Grace

Kuchnia: Szara

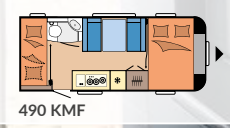


Dowiedz się więcej o modelu De Luxe i jego największych zaletach na stronie hobby-caravan.de/pl





Uchwyt na ręcznik



490 KMF



2-piętrowe łóżko dziecięce

Łóżko dziecięce z tablicą do rysowania




490 KMF



490 KMF

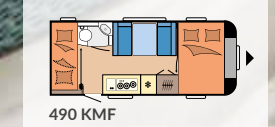
MIEJSCE DLA WSZYSTKICH

Przytulne miejsce dla rodziny i przyjaciół. Dzięki wszechstronnym układom części mieszkalnej wszystko jest możliwe. Wygodna przestrzeń nie tylko dla dwóch, ale i czterech lub więcej osób. W przestronnych szafkach i na dużych półkach, zmieści się prawie wszystko. Na naszej stronie znajdziesz różne propozycje przechowywania swoich rzeczy.



Duża szafa na ubrania

Pojemne, przewiewne szafki wiszące

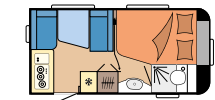


490 KMF



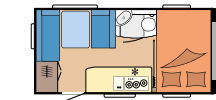
UKŁADY WNĘTRZA W SERII DE LUXE

400 SFe



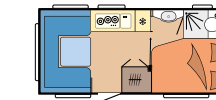
L: 5.975 mm · B: 2.300 mm · G: 1.300 kg

440 SF



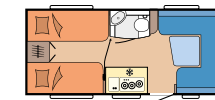
L: 6.151 mm · B: 2.300 mm · G: 1.300 kg

460 UFe



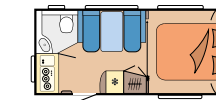
L: 6.640 mm · B: 2.300 mm · G: 1.350 kg

460 LU



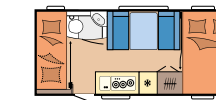
L: 6.762 mm · B: 2.300 mm · G: 1.350 kg

460 SFF



L: 6.762 mm · B: 2.300 mm · G: 1.350 kg

490 KMF



L: 6.892 mm · B: 2.300 mm · G: 1.500 kg

495 UL



L: 7.131 mm · B: 2.300 mm · G: 1.500 kg

495 WFB



L: 7.131 mm · B: 2.300 mm · G: 1.500 kg

515 UHK



L: 7.537 mm · B: 2.300 mm · G: 1.600 kg

515 UHL



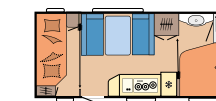
L: 7.537 mm · B: 2.300 mm · G: 1.600 kg

540 UL



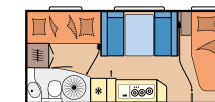
L: 7.297 mm · B: 2.300 mm · G: 1.500 kg

540 KMFe



L: 7.449 mm · B: 2.300 mm · G: 1.600 kg

545 KMF



L: 7.432 mm · B: 2.500 mm · G: 1.600 kg

560 KMFe



L: 7.520 mm · B: 2.500 mm · G: 1.700 kg



Zobacz wszystkie nasze modele, udając się na wirtualne zwiedzanie 360° w wyszukiwarce modeli Hobby na stronie 360.hobby-caravan.de/pl



Wielofunkcyjna tylna ściana kuchni

EXCELLENT ELEGANCJA I STYL



Cieszyć się życiem, odkrywać fascynujące miejsca i odpoczywać wyłącznie we własnym stylu. Przyczepa kempingowa EXCELLENT firmy Hobby powstała z myślą o takich właśnie, wyjątkowych i niezapomnianych chwilach.

A jest ku temu wiele powodów: szeroka oferta różnorodnych wnętrz, komfortowe wyposażenie oraz wyjątkowo wygodne łóżka i siedziska. I oczywiście nastrojowe oświetlenie, zapewniające niezapomniane, romantyczne chwile we dwoje.

Układy wnętrza: 5

Miejsca do spania: maks. 4

Łóżka francuskie: 4

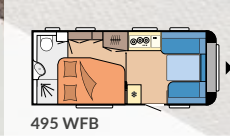
Łóżka pojedyncze: 1

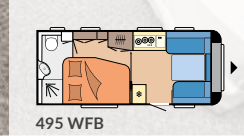
Tapicerka: Nora

Fronty mebli: Szary / biały wysoki połysk / Grace

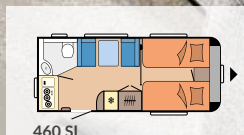


Dowiedz się więcej o modelu Excellent i jego największych zaletach na stronie hobby-caravan.de/pl





Kuchnia w tylnej części pojazdu




Lodówka DOMETIC, 133 l



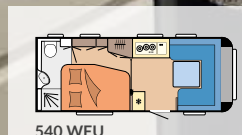
PO PROSTU ŁATWY DOSTĘP

W przestronnej lodówce absorpcyjnej o pojemności 133 l produkty spożywcze długo pozostaną świeże. W zamrażalniku, o pojemności 12 l znajdzie się miejsce na kostki lodu i na mrożonki. I jeszcze jedno rozwiązanie: dzięki wahadłowym zawiasom, lodówka może być otwierana na dwie strony. Wszystkie informacje dotyczące wyposażenia kuchni znajdziesz na naszej stronie.



Duże szafki wiszące z systemem „soft close”

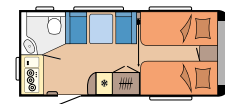
Panoramyczne okno w przedniej części przyczepy z całkowicie zintegrowaną roletą przeciwsłoneczną i moskitierą





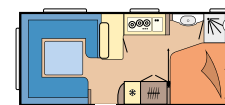
UKŁADY WNĘTRZA W SERII EXCELLENT

460 SL



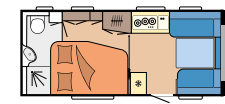
L: 6.762 mm · B: 2.300 mm · G: 1.350 kg

560 CFe



L: 7.520 mm · B: 2.500 mm · G: 1.600 kg

495 WFB



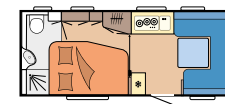
L: 7.131 mm · B: 2.300 mm · G: 1.500 kg

560 WFu



L: 7.568 mm · B: 2.500 mm · G: 1.600 kg

540 WFU



L: 7.278 mm · B: 2.300 mm · G: 1.500 kg



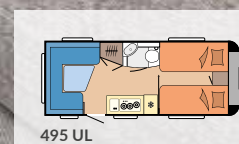
Zobacz wszystkie nasze modele, udając się na wirtualne zwiedzanie 360° w wyszukiwarce modeli Hobby na stronie 360.hobby-caravan.de/pl

Solidne zawiasy z systemem łagodnego domykania „soft close”



Ogrzewanie TRUMA S 3004

Praktyczny wkład na sztućce



EXCELLENT EDITION WYJĄTKOWY STYL I PRZESTRZEŃ



Przestronna, stylowa i przytulna – przyczepa kempingowa EXCELLENT EDITION doskonale łączy w sobie wszystkie te cechy.

Dziesięć układów wnętrza, w tym cztery z łózkami dziecięcymi, zapewniają przestrzeń dla realizacji różnych potrzeb. Niektóre modele wyposażone są w oddzielne siedziska dla małych dzieci. Dzięki temu, każde z nich, znajdzie dla siebie swój własny, przytulny kątek. Efektowne oświetlenie LED podkreśla nowoczesne połączenie jasnych kolorów i prostych linii w skandynawskim stylu.

Układy wnętrza: 10

Miejsca do spania: maks. 6

Łóżka francuskie: 6

Łóżka pojedyncze: 3

Łóżka dziecięce: 4

Łóżka wyspowe: 1

Tapicerka: Santo

Fronty mebli: Cape Town / biały matowy / Platino



Dowiedz się więcej o modelu Excellent Edition i jego największych zaletach na stronie hobby-caravan.de/pl



Szafka wysuwana



Łóżko dziecięce z tablicą do rysowania

WYŚPIJ SIĘ DO WOLI

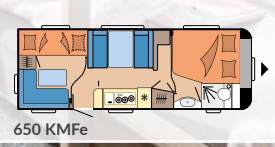
Mali podróżnicy uwielbiają przytulne, dziecięce łóżka. Pozwól im włączyć lampkę nad łóżkiem, sięgnąć po ulubioną książkę i czytać, aż oczy zamkną się same. W ciągu dnia, łóżka te, można zamienić w miejsce do zabawy, kolorowania czy budowania bazy. Więcej informacji o miejscach do spania znajdziesz na naszej stronie.



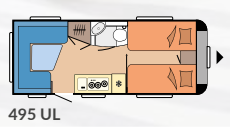


Łóżka pojedyncze, 3-piętrowe

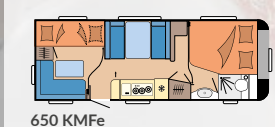
Obszerna przestrzeń dla dzieci



Lampki z elastycznym ramieniem

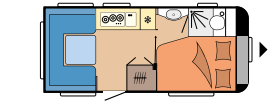


Ekskluzywna toaleta kasetowa THETFORD



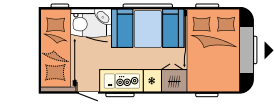
UKŁADY WNĘTRZA W SERII EXCELLENT EDITION

460 UFe



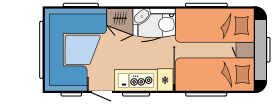
L: 6.640 mm · B: 2.300 mm · G: 1.350 kg

490 KMf



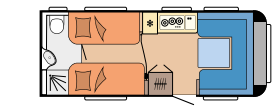
L: 6.892 mm · B: 2.300 mm · G: 1.400 kg

495 UL



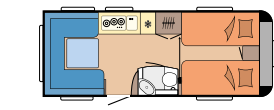
L: 7.131 mm · B: 2.300 mm · G: 1.500 kg

540 WLU



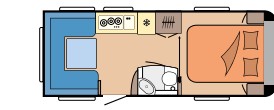
L: 7.305 mm · B: 2.300 mm · G: 1.500 kg

540 UL



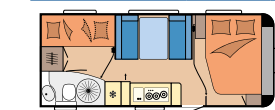
L: 7.297 mm · B: 2.300 mm · G: 1.500 kg

540 Uff



L: 7.460 mm · B: 2.300 mm · G: 1.500 kg

545 KMf



L: 7.432 mm · B: 2.500 mm · G: 1.600 kg

560 KMFe



L: 7.520 mm · B: 2.500 mm · G: 1.700 kg

650 KMFe



L: 8.331 mm · B: 2.500 mm · G: 1.900 kg

650 UMFe



L: 8.331 mm · B: 2.500 mm · G: 1.900 kg



Zobacz wszystkie nasze modele, udając się na wirtualne zwiedzanie 360° w wyszukiwarce modeli Hobby na stronie 360.hobby-caravan.de/pl



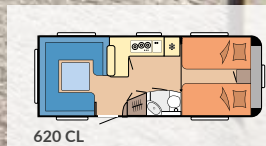
Oświetlenie wnętrza

Klimatyzator dachowy z funkcją ogrzewania

Regał na przyprawach

Elegancka lada kuchenna

Duże siedzisko w kształcie kanapy



PRESTIGE NIEPOWTARZALNY I PERFEKCYJNY



Dużo przestrzeni i swoboda ruchów: w przyczepach kempingowych PRESTIGE firmy Hobby znajdziesz w podróży luksus prawdziwego domu.

Jedenaście indywidualnych układów wnętrza reprezentuje wyjątkowo obszerne przestrzenie mieszkalne i przytulne sypialnie. W zależności od modelu, w tej prestiżowej wersji, wygodne miejsca do spania znajdzie maksymalnie siedem osób.

Układy wnętrza: 11

Miejsca do spania: maks. 7

Łóżka francuskie: 6

Łóżka wypowe: 2

Łóżka pojedyncze: 3

Łóżka dziecięce: 3

Tapicerka: Cara

Fronty mebli: Visby Oak / Biały wysoki połysk



Dowiedz się więcej o modelu Prestige i jego największych zaletach na stronie hobby-caravan.de/pl

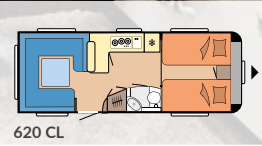


Okno w przedniej części z praktycznymi półkami

Wolnostojące łóżko
160x200 cm



Pojemna dolna szafka narożna



JEDNA DO WSZYSTKIEGO

Nowoczesna, pełnowymiarowa kuchenka jest dostępna tylko w modelu PRESTIGE. Trzy palniki gazowe, elektryczna płyta grzejąca, oddzielny grill i duży piekarnik, spełnią oczekiwania najbardziej wymagających kucharzy. Masz apetyt na więcej? Na naszych stronach znajdziesz więcej informacji o akcesoriach kuchennych.



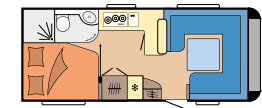
Szafka na telewizor ze szklaną witryną





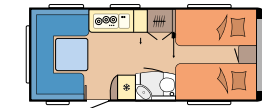
UKŁADY WNĘTRZA W SERII PRESTIGE

560 FC



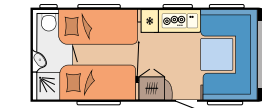
L: 7.520 mm · B: 2.500 mm · G: 1.600 kg

560 UL



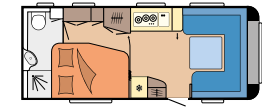
L: 7.520 mm · B: 2.500 mm · G: 1.700 kg

560 WLU



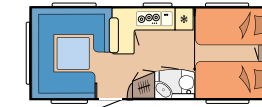
L: 7.520 mm · B: 2.500 mm · G: 1.600 kg

560 WFU



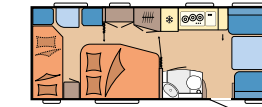
L: 7.568 mm · B: 2.500 mm · G: 1.600 kg

620 CL



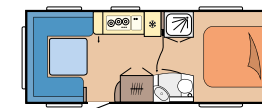
L: 8.031 mm · B: 2.500 mm · G: 1.900 kg

650 KFU



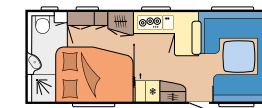
L: 8.381 mm · B: 2.500 mm · G: 1.900 kg

650 Uff



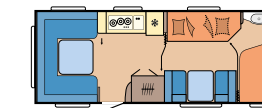
L: 8.331 mm · B: 2.500 mm · G: 1.900 kg

660 WFC



L: 8.331 mm · B: 2.500 mm · G: 1.900 kg

720 UKFe



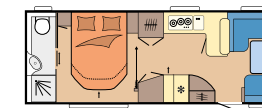
L: 9.034 mm · B: 2.500 mm · G: 2.200 kg

720 KWFU



L: 9.046 mm · B: 2.500 mm · G: 2.200 kg

720 WQC



L: 9.046 mm · B: 2.500 mm · G: 2.200 kg



Zobacz wszystkie nasze modele, udając się na wirtualne zwiedzanie 360° w wyszukiwarce modeli Hobby na stronie 360.hobby-caravan.de/pl



Panel sterowania LCD
Combi CP Plus TRUMA

Duże okno dachowe „Style”

Panoramyczne okno w przedniej części HOBBY TOP

MAXIA


NOWA KLASA PREMIUM

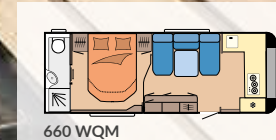


Miłośnicy skandynawskiego stylu życia, przemyślanej funkcjonalności i minimalistycznego wzornictwa znajdą w Hobby MAXIA klimat nordyckiego Hygge z jego wewnętrzną równowagą i sentymentalnym charakterem. Otwarty układ wnętrza, naturalne materiały i idealnie dobrana kolorystyka - oto nowoczesna, wyjątkowo atrakcyjna przyczepa kempingowa, otwierająca nowy rozdział caravanningu.

Wszystko co potrzebujesz aby spędzić w niej niezapomniany urlop masz na pokładzie - dzięki bogatemu wyposażeniu HobbyKomplett Twoja przyczepa kempingowa MAXIA dysponuje wszechstronnym wyposażeniem, bez nieprzewidzianych kosztów i drogich dodatkowych zakupów.

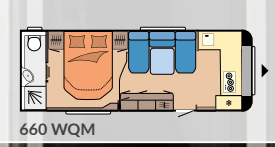
- Układy wnętrza:** 3
- Miejsca do spania:** maks. 7
- Łóżka wyspowe:** 1
- Łóżka pojedyncze:** 2
- Łóżka dziecięce:** 1
- Tapicerka:** Pico
- Fronty mebli:** Grafitowy / orzech Rochefort / Uni Grigio

 Dowiedz się więcej o modelu Maxia i jego największych zaletach na stronie hobby-caravan.de/pl

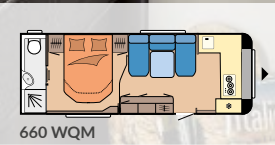




Ścianka przesuwna w stylu industrialnym, oddzielająca kuchnię od salonu

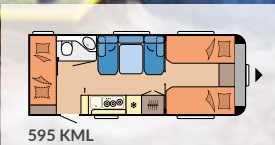


Stół kolumnowy z regulacją wysokości



Wielofunkcyjna tylna ściana

Łóżko dziecięce jako narożna kanapa



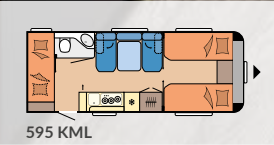
PROSTA, ELASTYCZNA, WIELOFUNKCYJNA

W przyczepie Maxia 595 KML znajdziesz miejsca do spania dla 5, a nawet 7 osób. W wielofunkcyjnej strefie dziecięcej zmieszczą się aż 3 łóżka. Dwa łóżka piętrowe można szybko i w łatwy sposób zamocować w tylnej części pojazdu. Jeżeli dolne łóżko nie jest używane, poduszki utworzą niewielkie siedzisko. Kurtyna przymocowana do górnej ramy łóżka za pomocą rzepów zmieni pokój zabaw w przytulną kryjówkę.



Wyjątkowa koncepcja łóżek dziecięcych w tylnej części pojazdu, zapewniająca ponad dziewięć możliwości wykorzystania

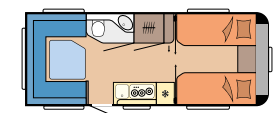
Przytulne siedzisko środkowe, z dużymi poduszkami





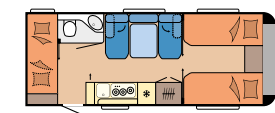
UKŁADY WNĘTRZA W SERII MAXIA

585 UL



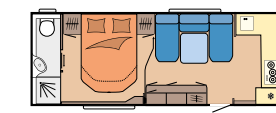
L: 7.713 mm · B: 2.500 mm · G: 1.700 kg

595 KML



L: 8.022 mm · B: 2.500 mm · G: 1.800 kg

660 WQM



L: 8.331 mm · B: 2.500 mm · G: 2.000 kg




Zobacz wszystkie nasze modele, udając się na wirtualne zwiedzanie 360° w wyszukiwarce modeli Hobby na stronie 360.hobby-caravan.de/pl

KOMPLETNE WYPOSAŻENIE HOBBYKOMPLETT – JEDNA CENA, WSZYSTKO W PAKIECIE

Uczciwie, solidnie i wyjątkowo korzystnie - dzięki wszechstronnemu wyposażeniu HobbyKomplett, Twoja przyczepa Hobby dysponuje wszelkimi udogodnieniami aby spędzać w niej wspaniały urlop, bez dodatkowych kosztów i specjalnych pakietów. Prezentowane poniżej elementy kompletnego wyposażenia HobbyKomplett dostępne są w zależności od wybranego modelu. Bardziej szczegółowe dane dotyczące sprzętu można znaleźć na naszej stronie głównej.




Dowiedz się więcej o unikalnym kompletnym wyposażeniu HobbyKomplett na stronie hobby-caravan.de/pl



CZĘŚĆ MIESZKALNA W NASZYM MOBILNYM DOMKU

Najpiękniej zwykle jest na zewnątrz ale to właśnie powrót do przytulnej przestrzeni, gdzie można razem spędzić czas, bawić się czy zjeść wspólny posiłek, sprawia, że codzienne życie w Hobby, jest prawie idealne. Korzystaj więc do woli z przemyślanych rozwiązań oraz wszechstronnego wyposażenia HobbyKomplett.

 Wszystkie szczegóły dotyczące wyposażenia przestrzeni mieszkalnych Hobby znajdziesz na stronie hobby-caravan.de/pl

DUŻE SZAFKI WISZĄCE



PODŚWIETLANY REGAŁ NAROŻNY



UCHWYT NA RĘCZNIK



SZUFLADY O DUŻEJ POJEMNOŚCI,
WYSUWANE W CAŁOŚCI



KUCHENKA ZE ZLEWOZMYWAKIEM ZE STALI NIERDZEWNEJ



PRAKTYCZNE SCHOWKI POD SIEDZISKAMI



PRZYTULNE SIEDZISKA



KOMPAKTOWA LODÓWKA
Z ZAMRAŻALNIKIEM



PRAKTYCZNA WYSUWANA SZAFKA CARGO

KUCHNIA DLA KONESERÓW WSZYSTKO NA POKŁADZIE

W domu na kołach wszystko musi mieć swoje miejsce. Kuchnia w Twoim Hobby jest do tego doskonale przystosowana. Duże szuflady, dobrze przemyślane półki w lodówce oraz praktyczna przestrzeń do gotowania i pracy pozostawiają miejsce na wiele przyjemności. Dzięki kompletnemu wyposażeniu HobbyKomplett wiele elementów wyposażenia dostępnych jest w pakiecie seryjnym.

PRZYTULNE ŁÓŻKA



DUŻY SCHOWEK POD ŁÓŻKAMI



WIELOFUNKCYJNE ŁÓŻKA DZIECIĘCE



ODDZIELNA KABINA PRYSZNICOWA



WYSOKIEJ JAKOŚCI BATERIE



LAZIENKA PRZEMYŚLANE ROZWIĄZANIA

Łazienka na pokładzie daje niezależność. W Twoim Hobby, dzięki kompletnemu wyposażeniu HobbyKomplett, już na starcie masz wszystko, co potrzebujesz do utrzymania właściwej higieny. W Twojej łazience poza prysznicem i umywalką znajdzie się miejsce na ręczniki i inne przybory toaletowe.

CZĘŚĆ SYPIALNA KOMFORTOWA DRZEMKA

Co może być lepszego, niż wyciągnięcie się na łóżku po długim dniu na wakacjach? Dzięki materacom wysokiej jakości zaśniesz w swoim Hobby jak w domu. Gotowy na najpiękniejsze sny? Dzięki kompletnemu wyposażeniu HobbyKomplett komfort jest dostępny w standardzie!



STEROWANIE OŚWIETLENIEM
I OGRZEWANIEM W CZĘŚCI SYPIALNEJ



KOMFORTOWE MATERACE



PRAKTYCZNA TOAILETA
OBROTOWA THETFORD



DOSKONALE DOŚWIETLONA ŁAZIENKA

ZABUDOWA LICZNE INNOWACJE I TECHNICZNA FINEZJA

To właśnie wiele udoskonaleń technicznych sprawia, że Hobby jest idealnym towarzyszem wakacji. Praktyczny, inteligentny, komfortowy: to jego cechy wynikające z zastosowanej, wyjątkowej technologii. Także tutaj kompletne wyposażenie HobbyKomplett oznacza jedną cenę i wszystko w pakiecie.

ZIMOWA WENTYLACJA



MOSKITIERA W DRZWIACH WEJŚCIOWYCH



INDYWIDUALNE OŚWIETLENIE WNĘTRZA



CENTRALNY PANEL STEROWANIA



HOBBYCONNECT: STEROWANIE URZĄDZENIAMI POKŁADOWYMI I ICH OBSŁUGA ZA POMOCĄ ZŁĄCZA BLUETOOTH I APLIKACJI



HOBBY
CONNECT
STANDARDOWE
WYPOSAŻENIE
WSZYSTKICH
MODELI



DYNAMICZNE TYLNE ŚWIATŁA



PRZESTRONNA SKRZYNIA NA BUTLE GAZOWE



PRZEPUSTY NA KORBĘ W OSŁONIE PRZEDNIEJ



WYDAJNE OGRZEWANIE



DUŻY ZBIORNIK ŚWIEŻEJ WODY

URZĄDZENIA POKŁADOWE SPRYTNE ROZWIĄZANIA

Korzystając z aplikacji HOBBYCONNECT, można wygodnie sterować urządzeniami pokładowymi pojazdu przy pomocy smartfonu lub tabletu. Zapisz np. ustawienia oświetlenia, sprawdź stan akumulatorów lub zbiornika paliwa, włącz klimatyzację bądź ogrzewanie. To standardowe wyposażenie wszystkich pojazdów Hobby! Teraz bezpłatnie w sklepach internetowych Google Play i Apple Store.

SYSTEM SMART-TRAILER



POŁĄCZENIE KUCHENKI I PIEKARNIKA



ŁÓŻKA TRZYPIĘTROWE DLA DZIECI



UCHYLNNY UCHWYT NA TELEWIZOR



ELEGANCKA MARKIZA



WYPOSAŻENIE SPECJALNE DOPASOWANE DO TWOICH POTRZEB

Masz szczególne hobby albo niestandardowe życzenia? Ich spełnienie umożliwia szeroka gama odpowiedniego wyposażenia oraz wiele rozwiązań indywidualnych, dzięki którym będziemy mogli przystosować Twoją przyczepę kempingową do osobistych oczekiwań.



Po prostu sam stwórz pojazd swoich marzeń, korzystając z konfiguratora. 360.hobby-caravan.de/pl



OGRZEWANIE PODŁOGOWE



WYCIĄGANE POSZERZENIE ŁÓŻKA



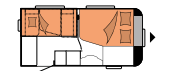
BAGAŻNIK ROWEROWY

ŁÓŻKA FRANCUSKIE

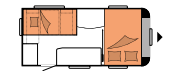
390 SF  400 SFe  440 SF 




ONTOUR
L: 5.791 mm · B: 2.200 mm · G: 1.200 kg



DE LUXE
L: 5.975 mm · B: 2.300 mm · G: 1.300 kg



DE LUXE
L: 6.151 mm · B: 2.300 mm · G: 1.300 kg

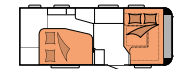
460 UFe  495 WFB  540 WFU 



DE LUXE, EXCELLENT EDITION
L: 6.640 mm · B: 2.300 mm · G: 1.350 kg

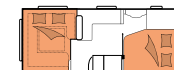


DE LUXE, EXCELLENT
L: 7.131 mm · B: 2.300 mm · G: 1.500 kg

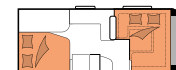


EXCELLENT
L: 7.278 mm · B: 2.300 mm · G: 1.500 kg

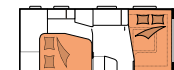
560 CFe  560 FC  560 WFU 



EXCELLENT
L: 7.520 mm · B: 2.500 mm · G: 1.600 kg

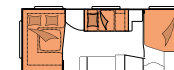


PRESTIGE
L: 7.520 mm · B: 2.500 mm · G: 1.600 kg

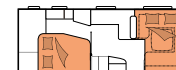


EXCELLENT, PRESTIGE
L: 7.568 mm · B: 2.500 mm · G: 1.600 kg

650 UMFe  660 WFC 



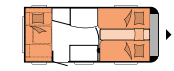
EXCELLENT EDITION
L: 8.331 mm · B: 2.500 mm · G: 1.900 kg



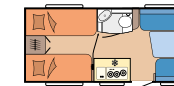
PRESTIGE
L: 8.331 mm · B: 2.500 mm · G: 1.900 kg

ŁÓŻKA POJEDYNCZE

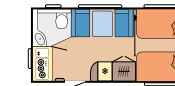
460 DL  460 LU  460 SL 



ONTOUR
L: 6.616 mm · B: 2.200 mm · G: 1.300 kg

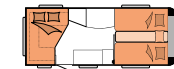
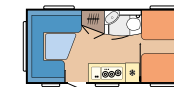


DE LUXE
L: 6.762 mm · B: 2.300 mm · G: 1.350 kg



EXCELLENT
L: 6.762 mm · B: 2.300 mm · G: 1.350 kg

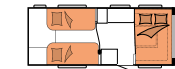
495 UL  515 UHL  540 WLU 



DE LUXE, EXCELLENT EDITION
L: 7.131 mm · B: 2.300 mm · G: 1.500 kg

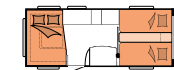


DE LUXE
L: 7.537 mm · B: 2.300 mm · G: 1.600 kg

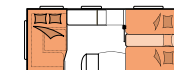


EXCELLENT EDITION
L: 7.305 mm · B: 2.300 mm · G: 1.500 kg

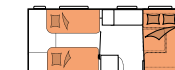
540 UL  560 UL  560 WLU 



DE LUXE, EXCELLENT EDITION
L: 7.297 mm · B: 2.300 mm · G: 1.500 kg



PRESTIGE
L: 7.520 mm · B: 2.500 mm · G: 1.700 kg

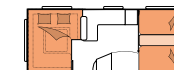


PRESTIGE
L: 7.520 mm · B: 2.500 mm · G: 1.600 kg

585 UL  620 CL 



MAXIA
L: 7.713 mm · B: 2.500 mm · G: 1.700 kg



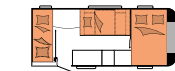
PRESTIGE
L: 8.031 mm · B: 2.500 mm · G: 1.900 kg

ŁÓŻKA DZIECIĘCE

470 KMF  490 KMF  515 UHK  540 KMFe 



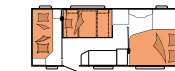
ONTOUR
L: 6.720 mm · B: 2.200 mm · G: 1.350 kg



DE LUXE, EXCELLENT EDITION
L: 6.892 mm · B: 2.300 mm · G: 1.500 kg



DE LUXE
L: 7.537 mm · B: 2.300 mm · G: 1.600 kg

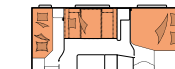


DE LUXE
L: 7.449 mm · B: 2.300 mm · G: 1.600 kg

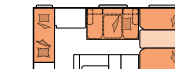
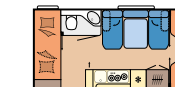
545 KMF  560 KMFe  595 KML  650 KFU 



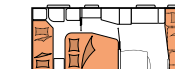
DE LUXE, EXCELLENT EDITION
L: 7.432 mm · B: 2.500 mm · G: 1.600 kg



DE LUXE, EXCELLENT EDITION
L: 7.520 mm · B: 2.500 mm · G: 1.700 kg



MAXIA
L: 8.022 mm · B: 2.500 mm · G: 1.800 kg

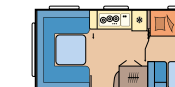


PRESTIGE
L: 8.381 mm · B: 2.500 mm · G: 1.900 kg

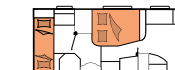
650 KMFe  720 UKFe  720 KWFU 



EXCELLENT EDITION
L: 8.331 mm · B: 2.500 mm · G: 1.900 kg



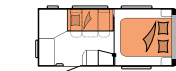
PRESTIGE
L: 9.034 mm · B: 2.500 mm · G: 2.200 kg



PRESTIGE
L: 9.046 mm · B: 2.500 mm · G: 2.200 kg

ŁÓŻKA WYSPOWE

460 SFf  540 Uff 

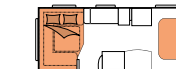


DE LUXE
L: 6.762 mm · B: 2.300 mm · G: 1.350 kg

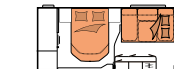


EXCELLENT EDITION
L: 7.460 mm · B: 2.300 mm · G: 1.500 kg

650 Uff  660 WQM 

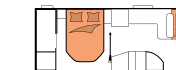
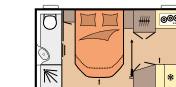


PRESTIGE
L: 8.331 mm · B: 2.500 mm · G: 1.900 kg



MAXIA
L: 8.331 mm · B: 2.500 mm · G: 2.000 kg

720 WQC 



PRESTIGE
L: 9.046 mm · B: 2.500 mm · G: 2.200 kg

UKŁAD WNĘTRZ ODPOWIEDNI DLA KAŻDEGO

Łóżko podwójne lub łóżka pojedyncze, siedzisko okrągłe lub w kształcie litery L, dla rodzin lub par: w ofercie Hobby każdy znajdzie model dla siebie.



Zobacz wszystkie nasze modele, udając się na wirtualne zwiedzanie 360° w wyszukiwarce modeli Hobby na stronie 360.hobby-caravan.de/pl

WERSJA

- F Łóżko podwójne (French Bed)
- Fe Łóżko francuskie, osobna łazienka
- Ff/Q Łóżko podwójne- wyspowe (Queen Bed)
- H Łóżko opuszczane
- K Łóżka dziecięce
- L Łóżka pojedyncze
- B Siedzisko w przedniej części pojazdu
- C Siedzisko z sofą
- D Jadalnia
- M Siedzisko środkowe
- S Siedzisko boczne
- U Siedzisko w kształcie litery „U”
- W Łazienka w tylnej części pojazdu

OBJAŚNIENIA ZNAKÓW

- Część sypialna / opcjonalnie
- Siedzisko
- Kuchnia
- Łazienka
- Schowki
- Miejsca do spania + opcjonalne miejsca do spania
- Miejsca do spania dla dzieci + opcjonalne miejsca do spania eci
- Łóżko opuszczane
- Przyczepa kempingowa dwuosiowa
- Lodówka (l)

DANE TECHNICZNE

- L Długość całkowita
- B Szerokość całkowita
- G Dopuszczalna masa całkowita



MADE IN GERMANY

INFORMACJE OGÓLNE

Katalog przyczep kempingowych, Sezon 2024
Stan – sierpień 2023

Modele przedstawione w katalogu zawierają również wyposażenie specjalne lub elementy dekoracyjne, nie należące do seryjnego zakresu dostawy. Odchylenia w strukturze i kolorach od przedstawionych przedmiotów wyposażenia są dopuszczalne, o ile są uwarunkowane naturalnymi właściwościami użytych materiałów i są zgodne ze standardami handlowymi. Te same zasady dotyczą zmian technicznych pojazdu, pod warunkiem zachowania tej samej lub lepszej łącznej jakości materiałów oraz pod warunkiem, że nie mają one negatywnego wpływu na cel zastosowania.

Niektóre elementy wyposażenia nie są dostępne w prezentowanych modelach ze względu na występujące różnice w zabudowie rozmaitych układów wnętrza. Treść opracowania oddaje stan aktualny na dzień oddania katalogu do druku. Zastrzegamy sobie możliwość dokonywania zmian konstrukcyjnych i zmian w wyposażeniu oraz występowania drobnych pomyłek. Dodatkowe zdjęcia dostępne są na www.hobby-caravan.de/pl

PL



GWARANCJA
SZCZELNOŚCI

NASI PARTNERZY HANDLOWI

Zawsze w pobliżu. Dysponując niemal 350 punktami sprzedażowo-serwisowymi, jesteśmy zawsze w pobliżu. Również podczas urlopu – dzięki jednej z największych w Europie sieci przedstawicieli handlowych.



NIEMCY

Zakład produkcyjny przyczep
kempingowych firmy Hobby
Ing. Harald Striewski GmbH
Harald-Striewski-Straße 15
24787 Fockbek/Rendsburg
www.hobby-caravan.de/pl
www.facebook.com/hobby.de

Hobby

GEBAUT FÜRS LEBEN

